

# Alienware 13



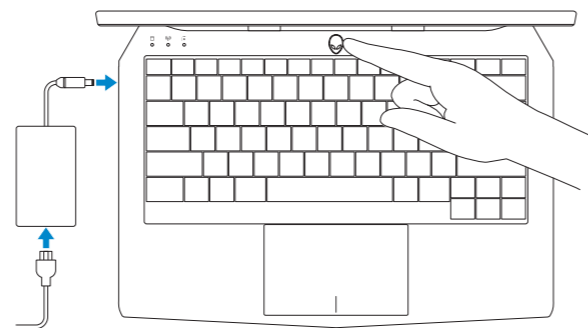
## Quick Start Guide

Guide d'information rapide | Guía de inicio rápido



## Connect the power adapter and press the power button

Connectez l'adaptateur d'alimentation et appuyez sur le bouton d'alimentation  
Conecte el adaptador de energía y presione el botón de encendido



## Shortcut keys

Touches de fonction | Teclas de acceso directo

- Allows to disconnect Alienware graphics amplifier**  
Permet de déconnecter l'amplificateur graphique Alienware  
Permite desconectar el amplificador gráfico Alienware
- Disable/Enable wireless**  
Activer/désactiver le sans fil  
Desactivar/activar la conexión inalámbrica
- Mute audio**  
Couper le son | Silenciar el audio

- Decrease volume**  
Diminuer le volume | Disminuir el volumen
- Increase volume**  
Augmenter le volume | Aumentar el volumen
- Switch to external display**  
Basculer vers un moniteur externe  
Cambiar a la pantalla externa
- Decrease brightness**  
Diminuer la luminosité | Disminuir brillo
- Increase brightness**  
Augmenter la luminosité | Aumentar brillo
- Disable/Enable touchpad**  
Activer/désactiver le pavé tactile  
Desactivar/activar el panel táctil
- Disable/Enable AlienFX**  
Désactiver/activer AlienFX  
Desactivar/activar AlienFX

**NOTE:** For more information, see *Specifications* at [dell.com/support](http://dell.com/support).

**REMARQUE :** pour plus d'informations, consultez la section *Caractéristiques* sur [dell.com/support](http://dell.com/support).

**NOTA:** Para obtener más información consulte *Especificaciones* en [dell.com/support](http://dell.com/support).

**Product support and manuals**  
Support produits et manuels  
Soporte técnico de productos y manuales

[alienware.com](http://alienware.com)  
[dell.com/support/manuals](http://dell.com/support/manuals)

**Contact Dell**  
Contacter Dell | Póngase en contacto con Dell

[dell.com/contactdell](http://dell.com/contactdell)

**Regulatory and safety**  
Réglementations et sécurité | Normativa y Seguridad

[dell.com/regulatory\\_compliance](http://dell.com/regulatory_compliance)

**Regulatory model**  
Modèle réglementaire | Modelo normativo

P56G

**Regulatory type**  
Type réglementaire | Tipo normativo

P56G001

**Computer model**  
Modèle de l'ordinateur | Modelo de equipo

Alienware 13

**Información para NOM, o Norma Oficial Mexicana**  
La información que se proporciona a continuación se mostrará en los dispositivos que se describen en este documento, en conformidad con los requisitos de la Norma Oficial Mexicana (NOM):

**Importador:**  
Dell Mexico S.A. de C.V.  
AV PASEO DE LA REFORMA NO 2620 PISO 11  
COL. LOMAS ALTAS  
MEXICO DF CP 11950

Modelo	P56G
Voltaje de alimentación	100 VAC–240 VAC
Frecuencia	50 Hz–60 Hz
Consumo de corriente de entrada	2.50 A
Voltaje de salida	19.50 VDC
Consumo de corriente de salida	6.70 A
País de origen	Hecho en China



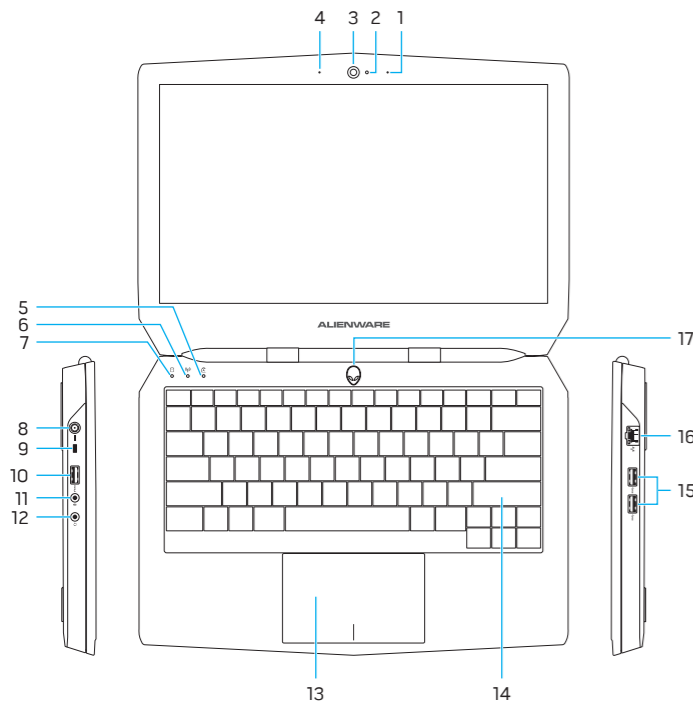
ODYM6TA01

© 2014 Dell Inc.

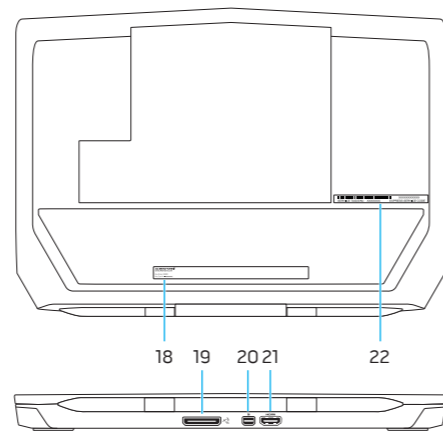
Printed in China.  
2014-10

# Features

Caractéristiques | Funciones



- |                                  |                            |
|----------------------------------|----------------------------|
| 1. Right microphone              | 12. Headset port           |
| 2. Camera-status light           | 13. Touchpad               |
| 3. Camera                        | 14. Backlit keyboard       |
| 4. Left microphone               | 15. USB 3.0 ports (2)      |
| 5. Caps-lock status light        | 16. Network port           |
| 6. Wireless-status light         | 17. Power button           |
| 7. Hard-drive activity light     | 18. Regulatory label       |
| 8. Power-adaptor port            | 19. External Graphics Port |
| 9. Security-cable slot           | 20. Mini DisplayPort       |
| 10. USB 3.0 port with PowerShare | 21. HDMI port              |
| 11. Microphone port              | 22. Service Tag label      |



- |  |  |
|--|--|
| 1. Microphone droit                      | 12. Port pour casque                   |
| 2. Voyant d'état de la caméra            | 13. Pavé tactile                       |
| 3. Caméra                                | 14. Clavier rétroéclairé               |
| 4. Microphone gauche                     | 15. Ports USB 3.0 (2)                  |
| 5. Voyant de verrouillage des majuscules | 16. Port réseau                        |
| 6. Voyant d'état du sans fil             | 17. Bouton d'alimentation              |
| 7. Voyant d'activité du disque dur       | 18. Étiquette de conformité aux normes |
| 8. Port de l'adaptateur secteur          | 19. Port graphique externe             |
| 9. Fente pour câble de sécurité          | 20. Port Mini DisplayPort              |
| 10. Port USB 3.0 avec PowerShare         | 21. Port HDMI                          |
| 11. Port pour microphone                 | 22. Étiquette de numéro de série       |

- |  |                                   |
|--|-----------------------------------|
| 1. Micrófono derecho   | 10. Puerto USB 3.0 con PowerShare |
| 2. Indicador luminoso de estado de la cámara                   | 11. Puerto del micrófono          |
| 3. Cámara  | 12. Puerto de audífono            |
| 4. Micrófono izquierdo   | 13. Superficie táctil             |
| 5. Indicador luminoso del estado de Bloq Mayús                 | 14. Teclado retroiluminado        |
| 6. Indicador luminoso del estado de la conexión inalámbrica    | 15. Puertos USB 3.0 (2)           |
| 7. Indicador luminoso de actividad de la unidad del disco duro | 16. Puerto de red                 |
| 8. Puerto de adaptador de alimentación                         | 17. Botón de encendido            |
| 9. Ranura del cable de seguridad                               | 18. Etiqueta normativa            |
|  | 19. Puerto de gráficos externos   |
|  | 20. Mini-DisplayPort              |
|  | 21. Puerto HDMI                   |
|  | 22. Etiqueta de servicio          |